

# Forenklet brukerguide BB-1000, BB-900

På de følgende sidene finnes de forenklete brukerguidene for BB-1000 og BB-9000.

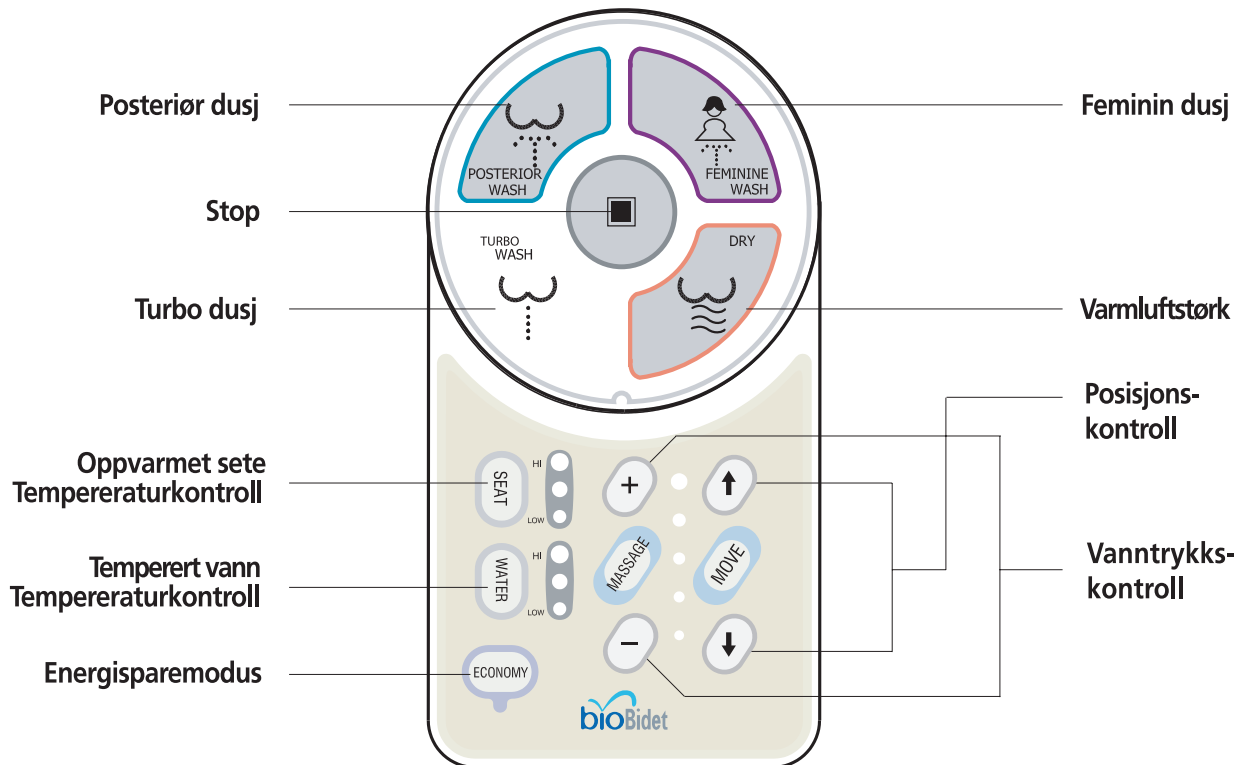
Den forenklete brukerguiden er en plastikkaminert A4 side med sugekopp for feste på en flate nær klosettet.

Den gir en kort innføring i de mest grunnleggende funksjonene og er en god måte for brukeren til å bli kjent med hvordan apparatet betjenes.


Den kan også f. eks. henges frem ved besøk, slik at nye brukere/gjester kan få en innføring i hvordan apparatet betjenes.

# BRUKERGUIDE

## TRÅDLØST BETJENINGSPANEL



### 1 Sitt ned på setet for å aktivere

- LED lampen på kontrollpanelet tennes og luktfjernerens avtrekksvifte startes.
- Trykk **SEAT** for å justere setetemperatur. 

### 2 Velg ønsket funksjon

- Alle dusjfunksjoner fungerer i 2 minutter.
- Trykk  POSTERIOR WASH eller  FEMININE WASH.
- Trykk **WATER** for å justere vanntemperatur.
- Turbo dusj gir økt vannmengde og trykk.


#### Posisjonskontroll

- Trykk  eller  for å justere dusjposisjon.

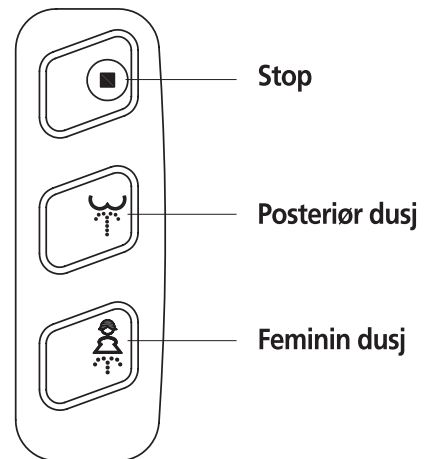
#### Vanntrykkskontroll

- Trykk  eller  for å justere vanntrykket.




#### Massasjefunksjon

- Trykk **MESSAGE** for pulsmassasje.
- Trykk  "Stop" for å avbryte en funksjon.

### Forenklet betjeningspanel




### 3 Varmluftstørker

- Trykk  for å aktivere tørker.
- Lufttemperatur justeres med knappene  eller .
- Stopper automatisk etter 3 min.

**! OBS!** Lysene på fjernkontrollen slukkes automatisk etter 10 sekunder dersom den ikke benyttes.


# BRUKERGUIDE

## 1 Sitt ned på setet for å aktivere

- LED lampen på kontrollpanelet tennes og luftfjernerens avtrekksvifte startes.
- Trykk **SEAT** for å justere setetemperatur. 

## 2 Trykk ønsket funksjonsknapp





- Alle dusjfunksjoner fungerer i 2 minutter.
- Trykk **WATER** for å justere vanntemperatur. 
- Turbo dusj gir økt vannmengde og trykk.

### Posisjonskontroll

- Trykk  eller  for å justere dusjposisjon.




### Vanstrykkskontroll

- Trykk  eller  for å justere vanstrykket.

### Massasjefunksjon

- Trykk **MASSAGE** for pulsmassasje.

## 3 Varmluftstørker

- Trykk  for å aktivere lufttørkeren.
- Lufttørkerens temperatur justeres ved å trykke knappene merket "Høy"  eller "Lav" .
- Stopper automatisk etter 3 minutter.

## Trykk for å avbryte en funksjon.

